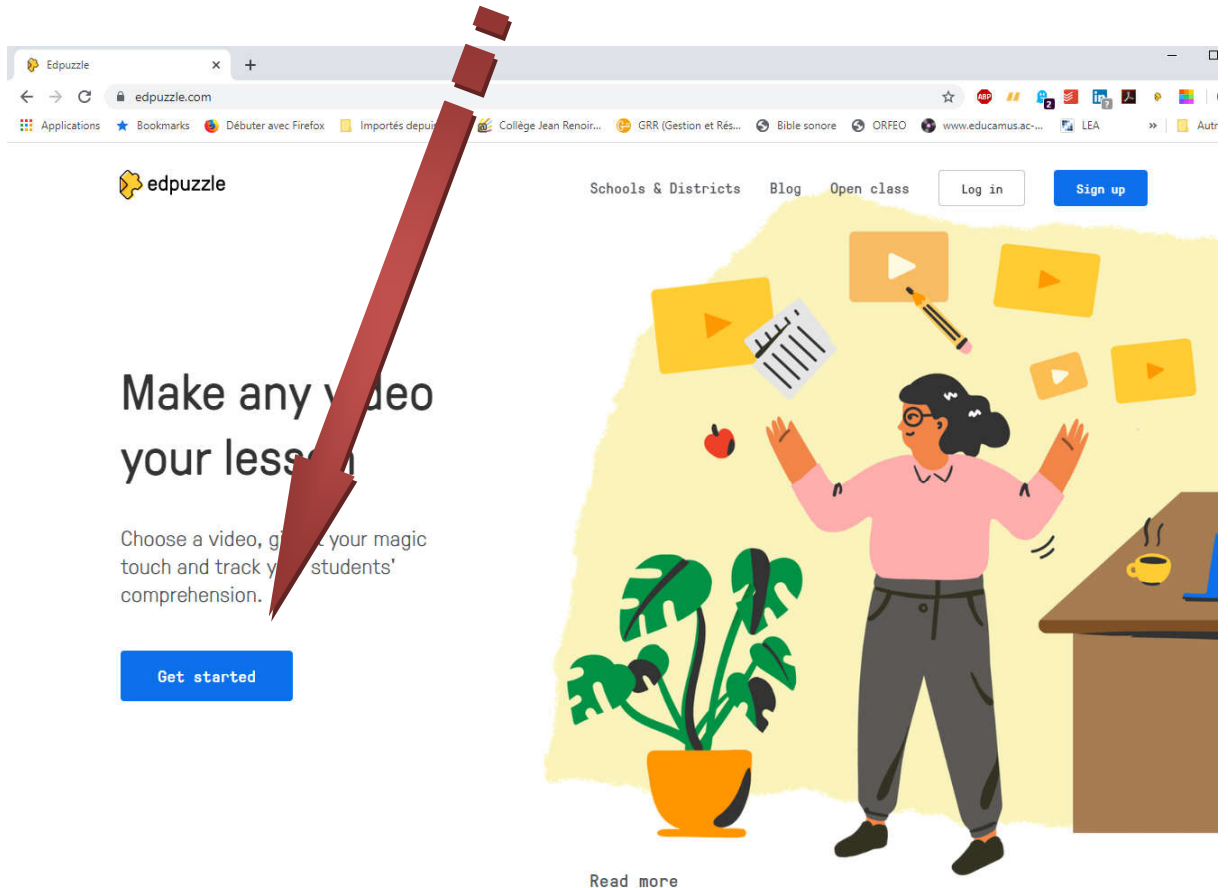
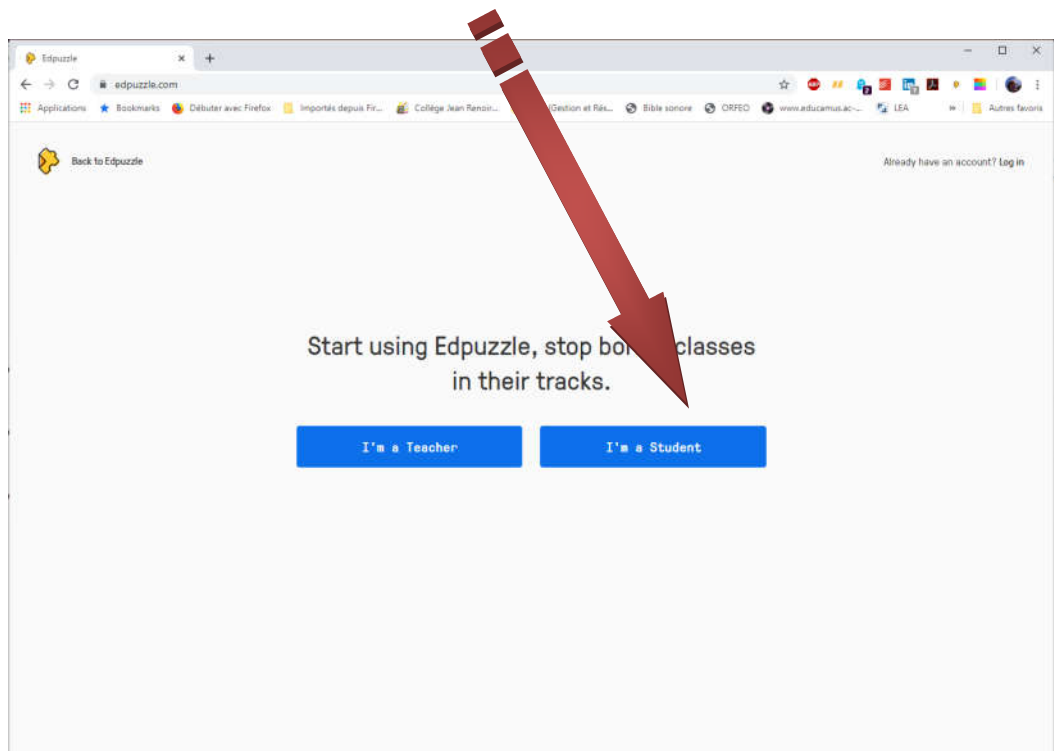


Tutoriel de connexion à EdPuzzle

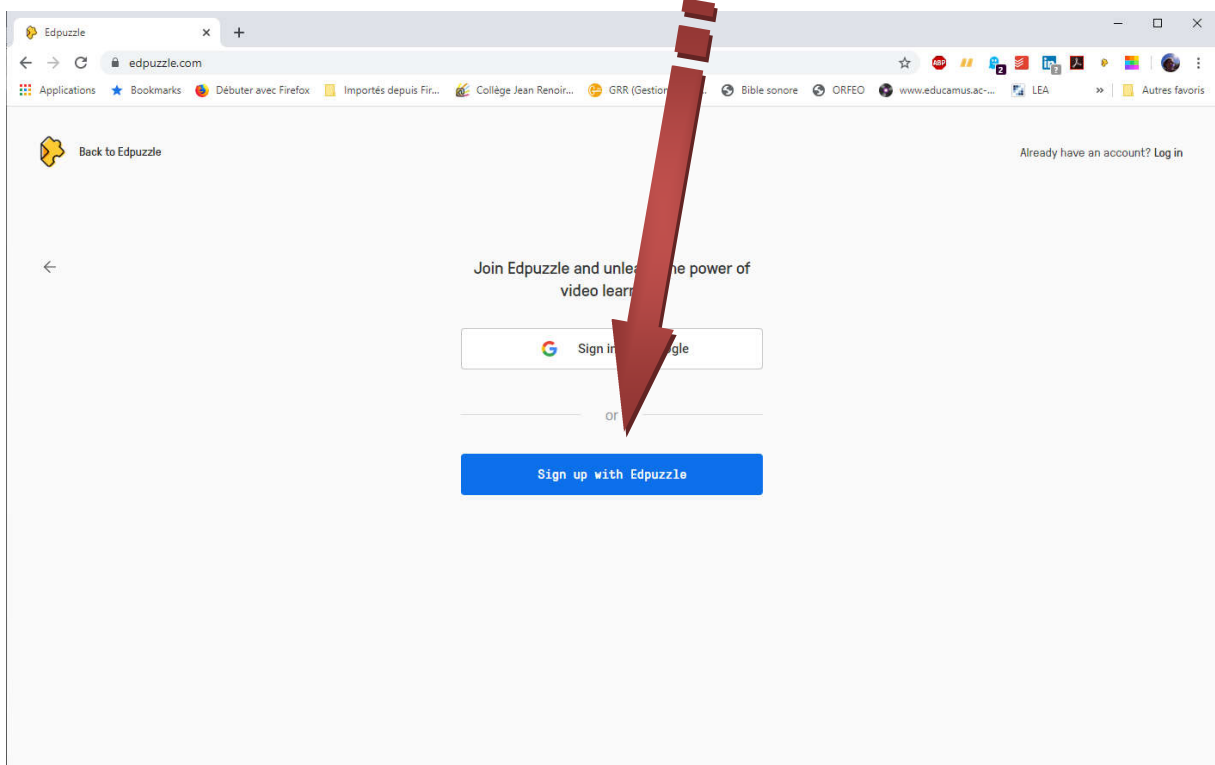
1. Copier <https://edpuzzle.com/> dans la barre d'adresse de votre navigateur (Firefox, Internet explorer, Google Chrome, Opera...)
2. cliquer sur **entrée**
3. Sur cette page, cliquer sur « **get started** »



4. Sur la page suivante, cliquer sur « **I'm a student** »

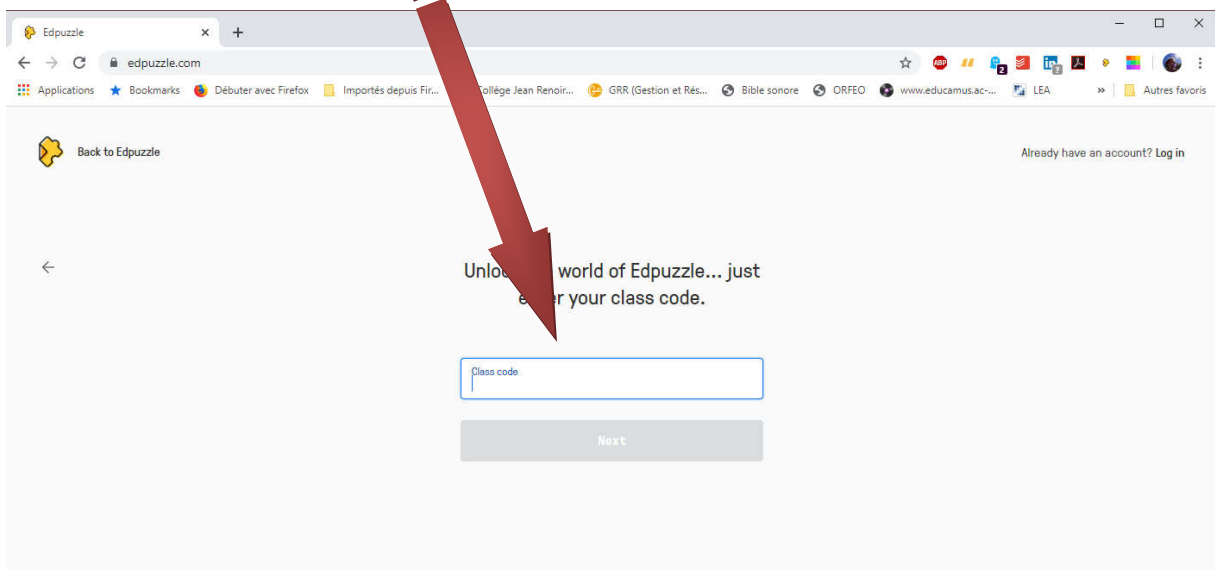


5. Sur la page suivante, cliquer sur « sign up with Edpuzzle »



6. Sur la page suivante, écrire le **code de votre classe** (code indiqué par votre professeur dans la consigne qu'il a donnée) ici (attention à bien **respecter les minuscules et les majuscules** du code)

:



7. **Créer votre compte** : sur cette fenêtre (**garder bien en mémoire ce que vous allez renseigner**, cela vous permettra de vous reconnecter à Edpuzzle à l'avenir)

The screenshot shows the Edpuzzle 'Join class' page. At the top, there is a 'Back to Edpuzzle' link and a 'Log in' link for existing users. The main content area displays the class name '3e A' and the teacher's name 'Chrystèle Gillé' with a 'Class code: XXXXXX'. A purple box labeled 'Nom de votre classe' points to the class name, and another purple box labeled 'Nom du professeur' points to the teacher's name. A third purple box labeled 'Rappel du code' points to the class code. Below this, a red box labeled 'ECRIRE' points to the input fields for 'First name', 'Last name', 'Username', and 'Password'. A fourth red box labeled 'CLIQUER' points to the 'Join class' button. The input fields are labeled 'Prénom', 'Nom', 'Nom-Prénom', and 'Mot de passe' respectively. A message 'Found it! You're just one step away now.' is displayed above the input fields.

8. **Cliquer sur la vidéo** :

The screenshot shows the Edpuzzle assignment page for the class '3e A'. It displays 'Due assignments' with a count of 3, 'No due date', and 'Completed'. Under the 'In progress' section, there is an assignment titled 'La Bataille de Marignan - Clément Janequin (1528)'. A large red arrow points from the assignment title to a video player icon, indicating the next step is to click on the video.

9. **Cliquer pour lire la vidéo et répondre au fur et à mesure aux questions**

The screenshot shows the Edpuzzle video player for the assignment 'La Bataille de Marignan - Clément Janequin (1528)'. The video player displays musical notation and lyrics. A large red arrow points from the assignment title to the play button in the video player, indicating the next step is to click on the video to start watching and answering questions.